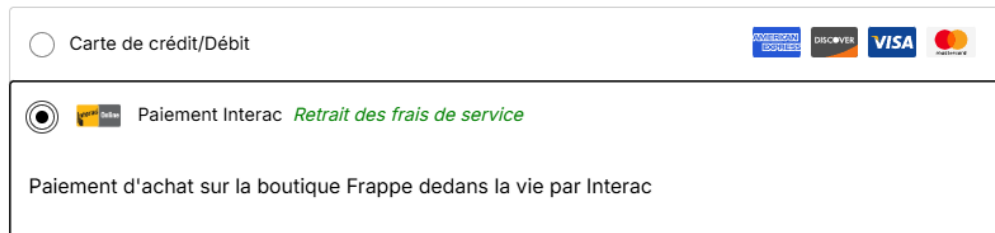



Procédure de paiement Interac


Instructions étape par étape pour effectuer un paiement Interac

1. Accédez à la boutique en ligne boutique.frappe dedans la vie.org et ajoutez les articles désirés à votre panier.
2. Lorsque vous êtes prêt à finaliser votre achat, cliquez sur « Passer à la caisse ».
3. Sélectionnez l'option de paiement Interac lors du choix du mode de paiement.

Options de paiement



Carte de crédit/Débit 

 Paiement Interac *Retrait des frais de service*

Paiement d'achat sur la boutique Frappe dedans la vie par Interac

4. Après avoir complété votre achat, vous recevrez un courriel avec un numéro de commande fdlv-262***
5. **Vous devez obligatoirement** vous rendre dans votre application ou sur votre site bancaire, choisissez « Virement Interac » et faire l'ajout de l'adresse paiement@frappededanslavie.org comme destinataire. Entrez le montant du produit sans les frais (ex : \$60 pour un combo n'ajouter pas les cennes).
6. **IMPORTANT** : Ajouter dans Message au destinataire votre numéro de commande.
7. Validez et envoyez le virement. Vous recevrez une confirmation de votre banque.
8. Une fois le paiement reçu, la boutique vous enverra un courriel de confirmation et préparera l'expédition de votre commande.

Si vous avez des questions ou éprouvez des difficultés, communiquez directement avec le service à la clientèle de la boutique par [courriel](#) ou via le [formulaire de soutien](#) sur le site.